

Budget en cours de voyage (N'inclus pas les billets d'avion Tour du monde ni les dépenses avant le voyage) pour 2 personnes durant 9 mois

Note : la section nourriture inclus les restos et l'épicerie (D'autres produits non comestibles peuvent donc y avoir été inclus)

Note : le carnet de voyage du 1er octobre au 26 octobre a été égaré par Post Canada...Il reste trop peu d'information pour qu'elle soit pertinente

Note : quelques graphiques sont disponibles sur les autres onglets

Abréviations et valeurs des devises			
CAD	Dollars canadien	1 \$ CAD	
US	Dollars US	1 \$ CAD	0,89 US
CHL	Peso chilien	1 \$ CAD	480 \$ CHL
ARG	Peso argentin	1 \$ CAD	2,50\$ ARG
NZD	Dollars néo-Zélandais	1 \$ CAD	1,2 \$ NZ
AUD	Dollars australien	1 \$ CAD	1,07 \$ AUD
VND	Dong vietnamien	1 \$ CAD	13 000 VND
KIP	Kip laotien	1 \$ CAD	8700 KIP
HKD	Dollars Hong Kong	1 \$ CAD	7 \$ HK
RMB	Yuan Renminbi chinois	1 \$ CAD	7 RMB
YEN	Yen japonais	1 \$ CAD	101 Y

		AMÉRIQUE DU SUD					
		CHILI		ÎLE DE PÂQUES		ARGENTINE	
Durée	37 jours (hors île de Pâques)		4 jours		42 jours		
devise	CHL	CAD	CHL	CAD	ARG	CAD	
Logement			168000	350	3124	1250	
Transport terrestre			58000	121	1717	687	
Essence			3700	8	0	0	
Transport spécial		456		0	0	0	
Transport aérien (hors billets TDM)				0	1605	642	
Divertissements			10000	21	1253	501	
Internet + téléphone				0	177	71	
Dépenses postales				0	398	159	
Nourriture			123650	258	3503	1401	
vêtements				0	114	46	
Pharmacie, Hygiène, santé				0	83	33	
Lavage			5350	11	46	18	
Autres				0	260	104	
Total	1,990,940	4105	368700	768	12280	4912	
Estimé par jour (CAD)		100		100		100	
Réel par jour (CAD)		111		192		117	

Croisière Navimag

OCÉANIE					
	NOUVELLE-ZÉLANDE		AUSTRALIE		
Durée	34 jours		32 jours		
devise	NZD	CAD	AUD	CAD	
Logement	878	732	2266	2118	Location emplacement camping 1 jour sur 2 en Nouvelle-Zélande
Transports	2956	2463	533	498	Location camper-van en Nouvelle-Zélande
Essence	628	523	251	235	
Transport spécial	218	182		0	Ferry nouvelle zélande
Divertissements	108	90	574	536	
Internet + téléphone	102	85	123	115	
Dépenses postales	22	18	29	27	
Nourriture	884	737	1320	1234	
Pharmacie, Hygiène, santé	42	35	359	336	En Australie, 3ième injection vaccin Twinrix
Lavage	72	60	35	33	
Visas			40	37	
Autres	136	113	60	56	
Total	6046	5038	5590	5224	
Estimé par jour (CAD)		140		140	
Réel par jour (CAD)		148		163	

ASIE DU SUD EST								
	VIETNAM			LAOS			CAMBODGE	
Durée	39 jours			19 jours			12 jours	
devise	VND	US	CAD	KIP	US	CAD	US	CAD
Logement		564	634	145000	250	298	275	309
Transports	1995	113	127	459000	46	104	119	134
Divertissements	2229000	135	323	257000	60	97	136	153
Internet + téléphone	294000		23	350000		40	24	27
Dépenses postales	650000	1	51	23000		3	3	3
Nourriture	9190000		707	2838000	75	410	260	292
vêtements	48000	24	31	100000	7	19	6	7
Pharmacie, Hygiène, santé	91000		7			0	3	3
Lavage	381000		29	49000		6	3	3
Autres	674000	20	74	376000	1	44	6	7
Visas			290		72	81	44	49
Total			2296			1103		988
Estimé par jour (CAD)			61			61		61
Réel par jour (CAD)			59			58		82

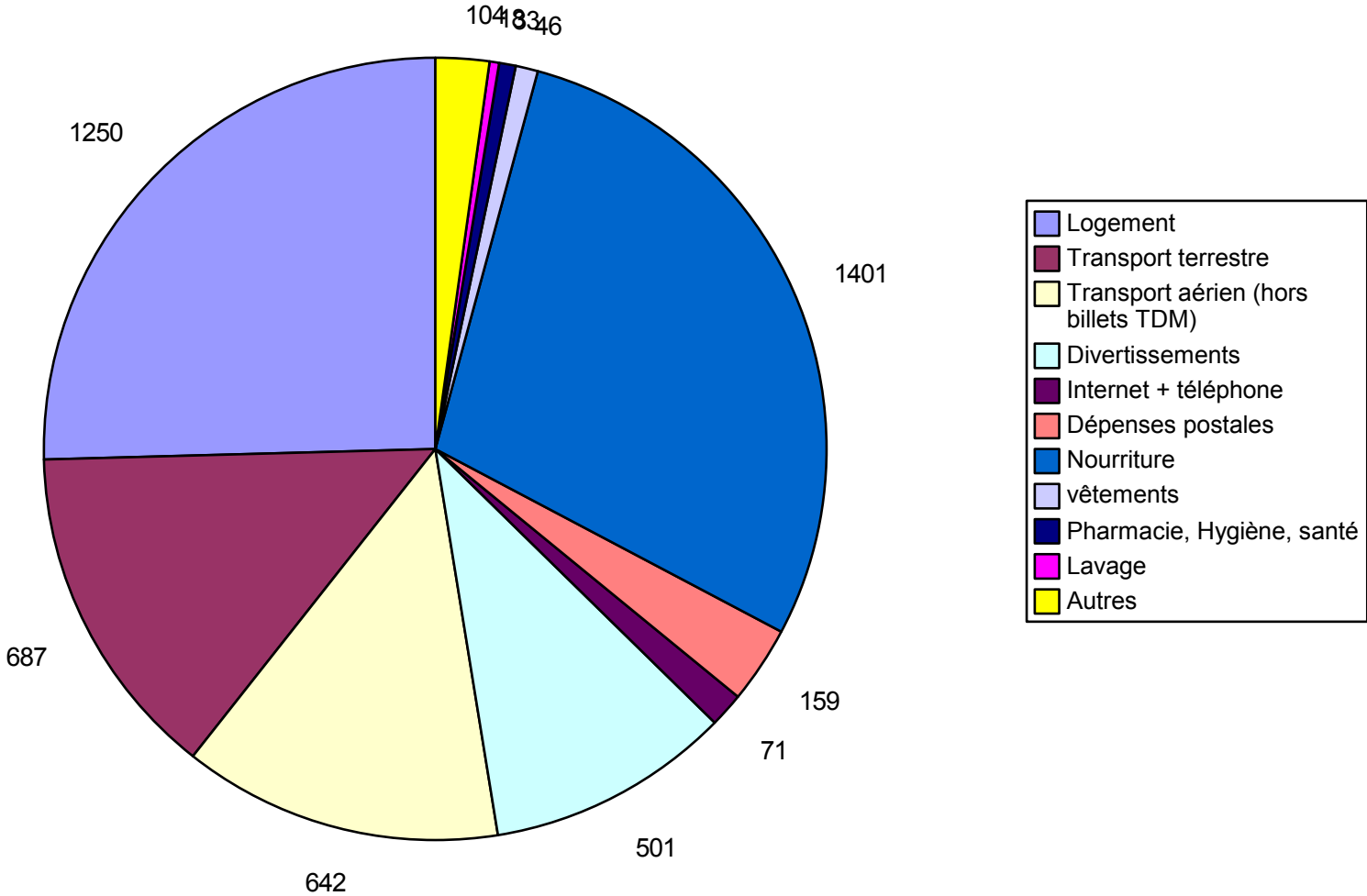
Note : Vietnam, visa à entrées multiples

	ASIE					
	HONG KONG		CHINE		JAPON	
	4 jours		23 jours		15 jours	
devise	HK	CAD	RMB	CAD	YEN	CAD
Durée	4 jours		23 jours		15 jours	
Logement	2972	425	3440	491	111140	1100
Transports	418	60	2759	394	56130	556
Transport aérien (hors billets TDM)	240	34		0		0
Divertissements	24	3	1387	198	6730	67
Internet + téléphone	62	9	275	39	2500	25
Dépenses postales		0	96	14	3248	32
Nourriture	1455	208	3771	539	108419	1073
vêtements		0		0	12600	125
Pharmacie, Hygiène, santé	279	40	141	20	945	9
Lavage		0	95	14	2650	26
Visas		0		180		0
Autres	509	73	69	10	16198	160
Total		851		1899		3174
Estimé par jour (CAD)		140		80		200
Réel par jour (CAD)		213		83		212

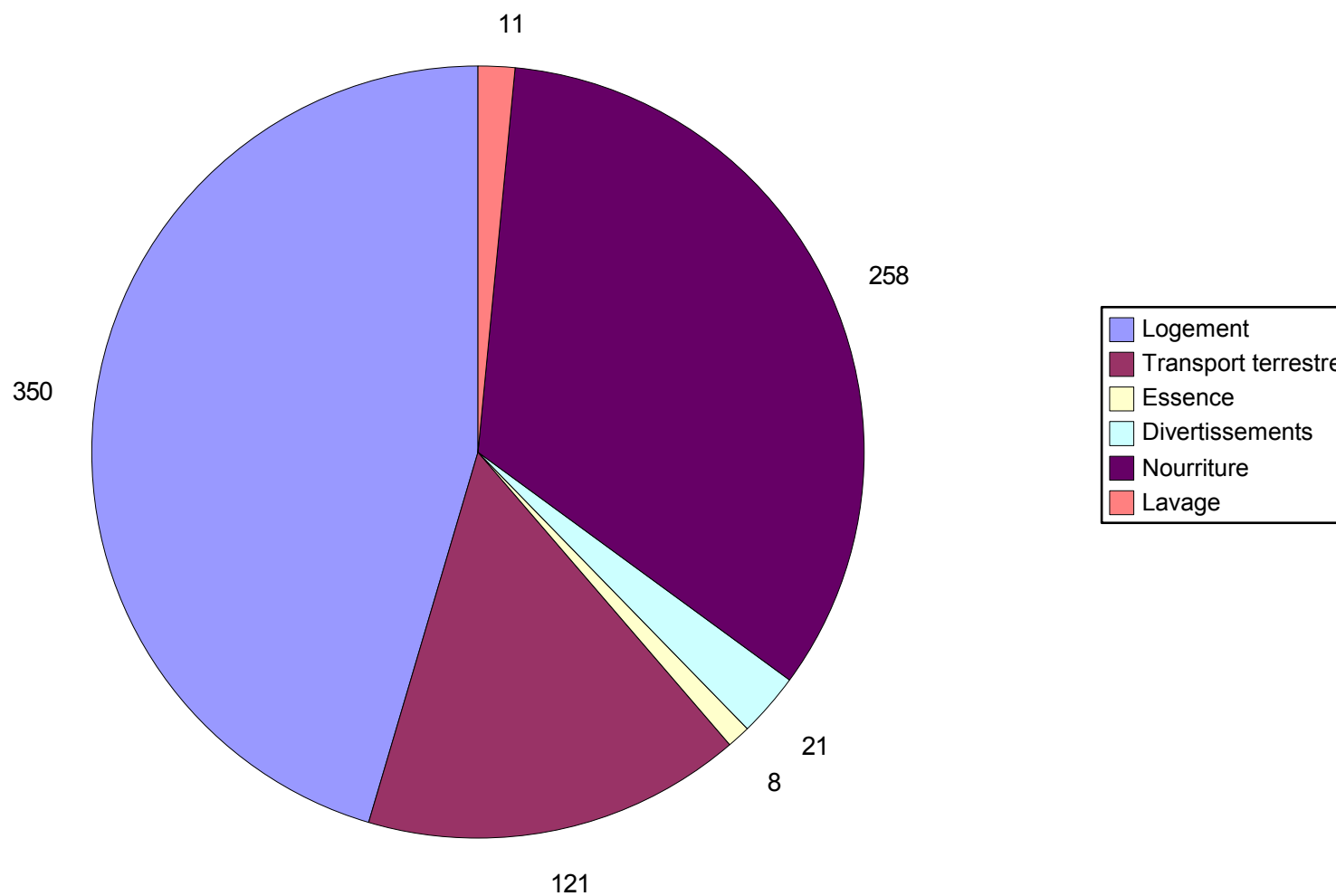
Chine : visas à 2 entrées

Note pour transport aérien : frais chargé à tort par Cathay Pacific

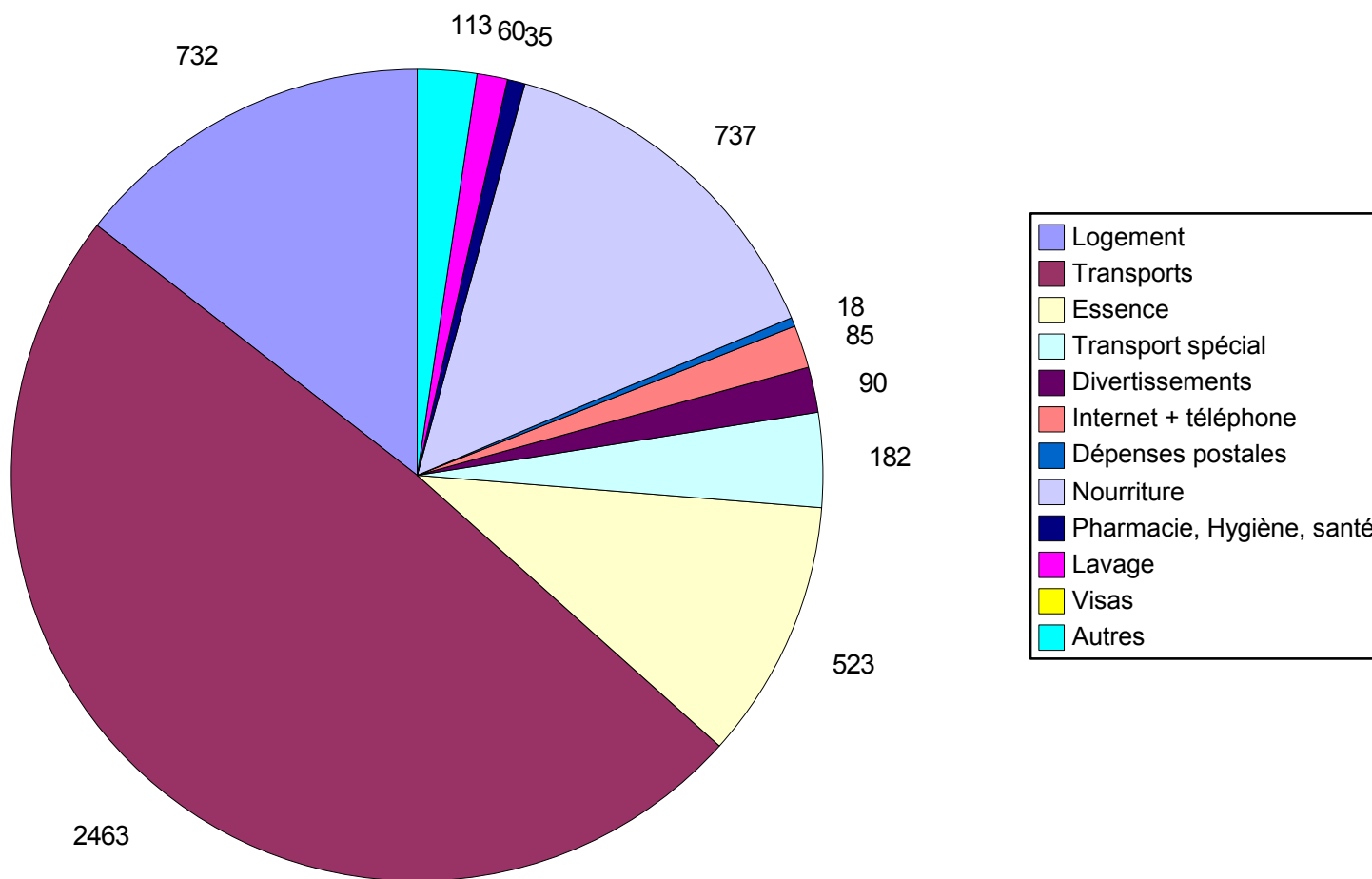
Argentine : répartitions des dépenses (\$ canadien)



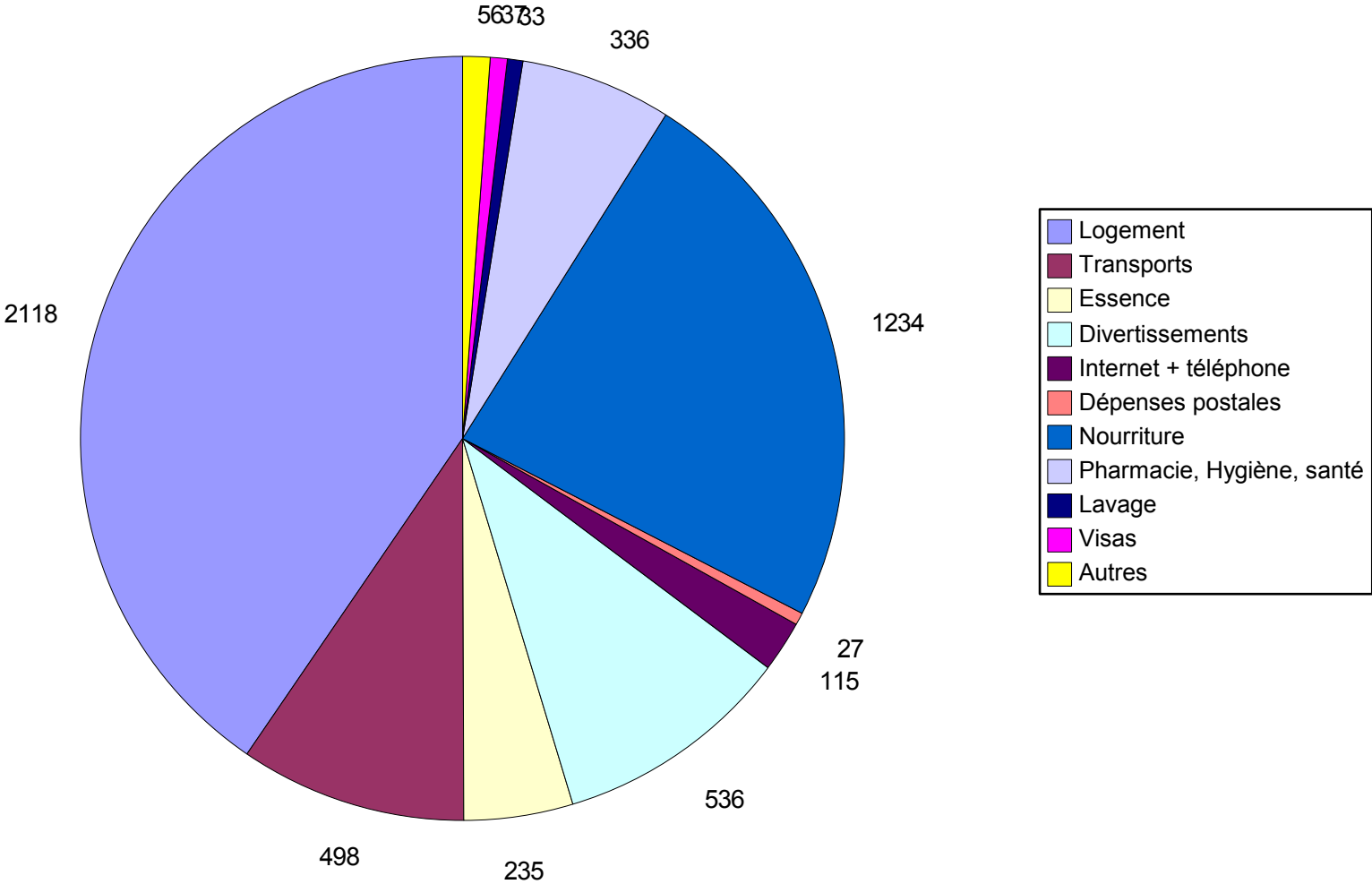
île de Pâques : répartition des dépenses (\$ CAD)



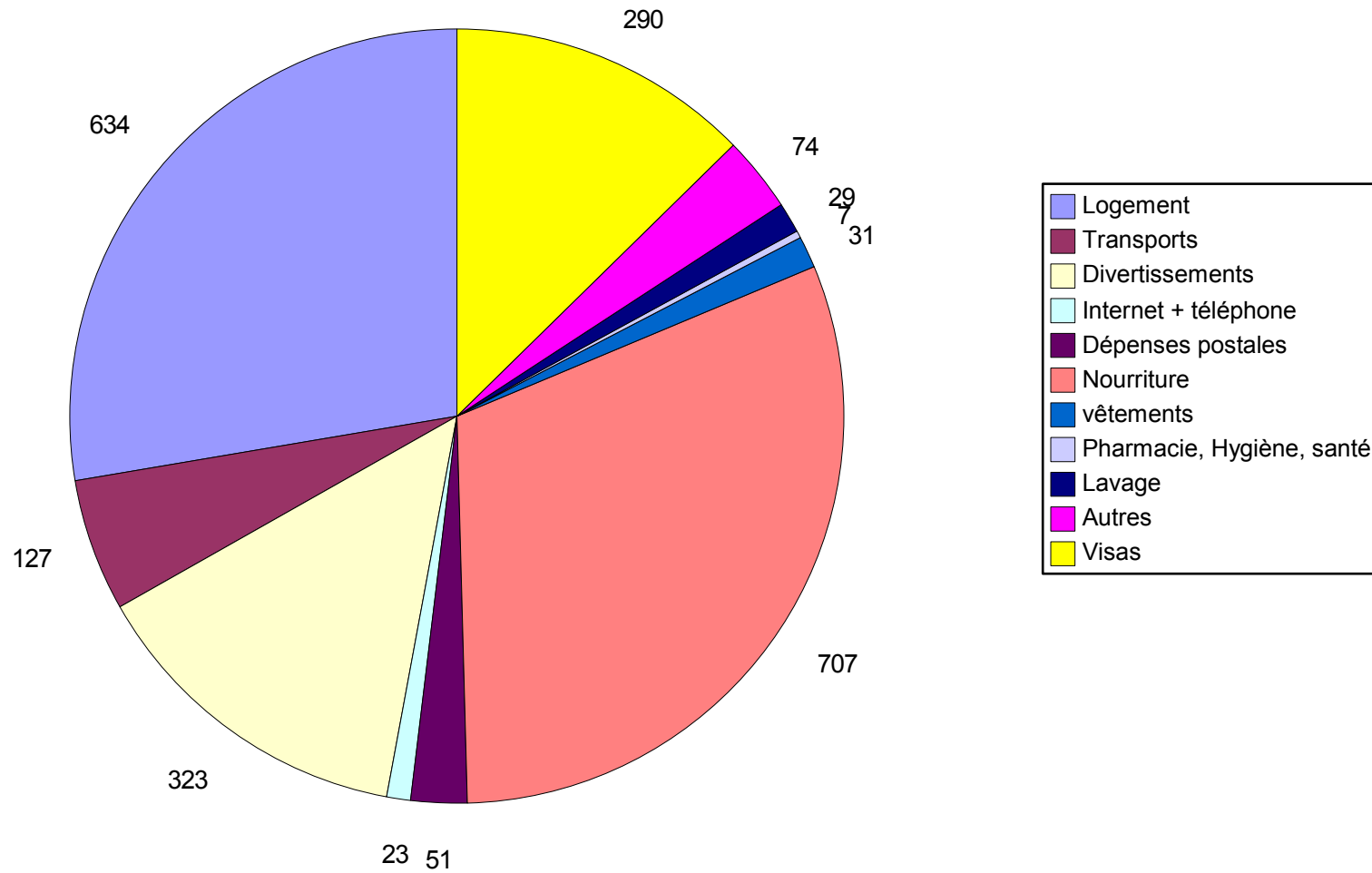
Nouvelle-Zélande : répartition des dépenses (\$ CAD)



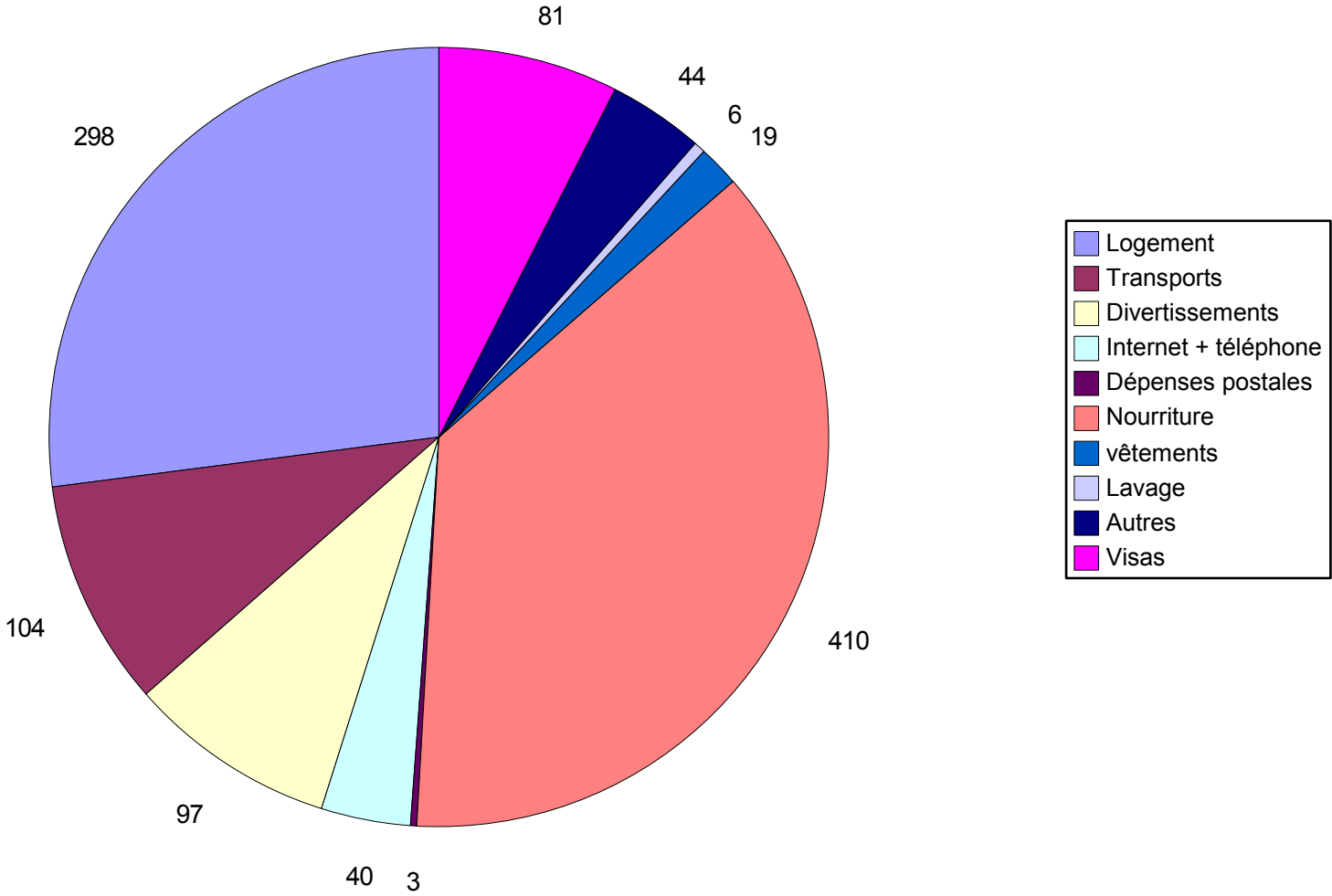
Australie : répartitions des dépenses (\$ CAD)



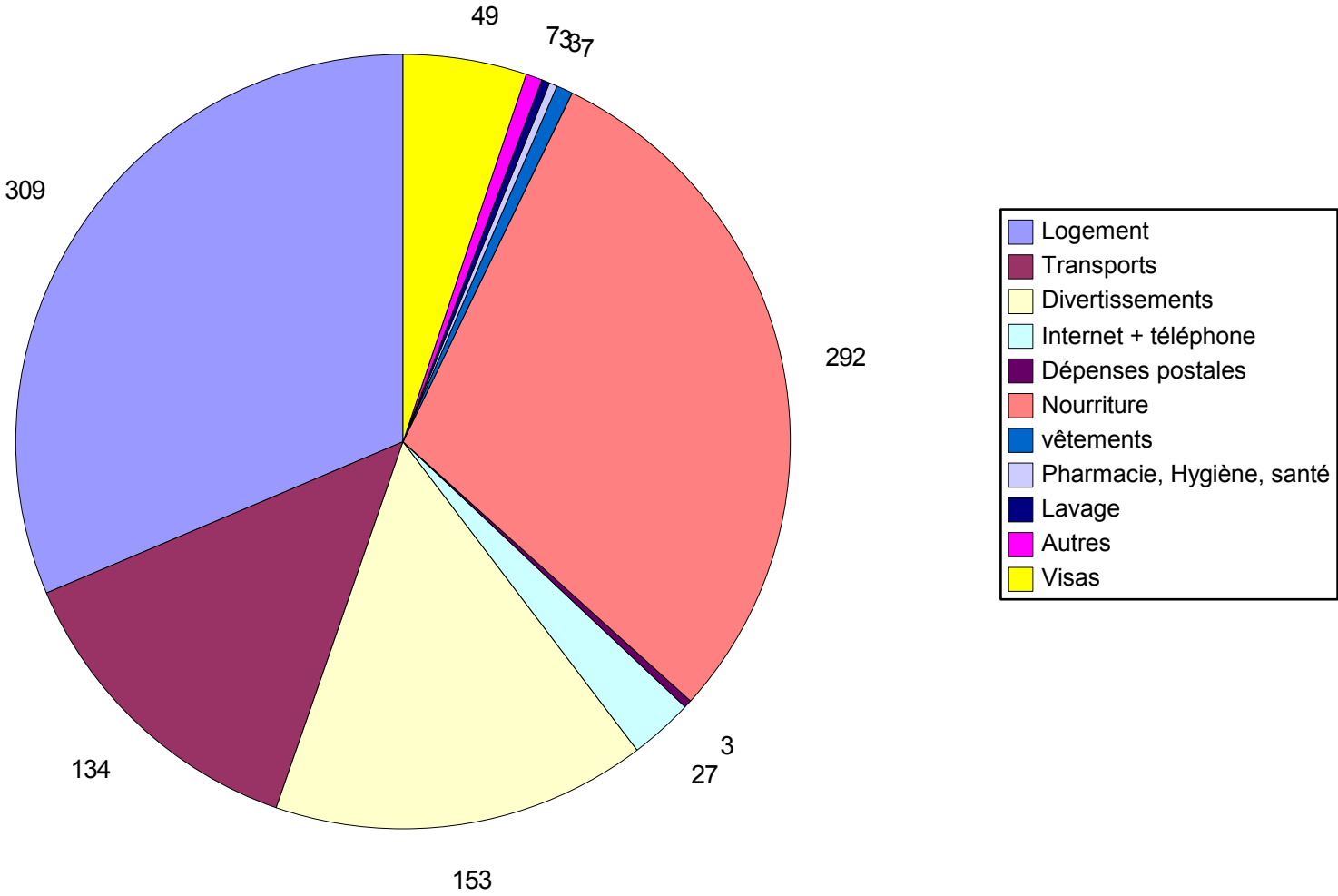
Vietnam : répartition des dépenses (\$ CAD)



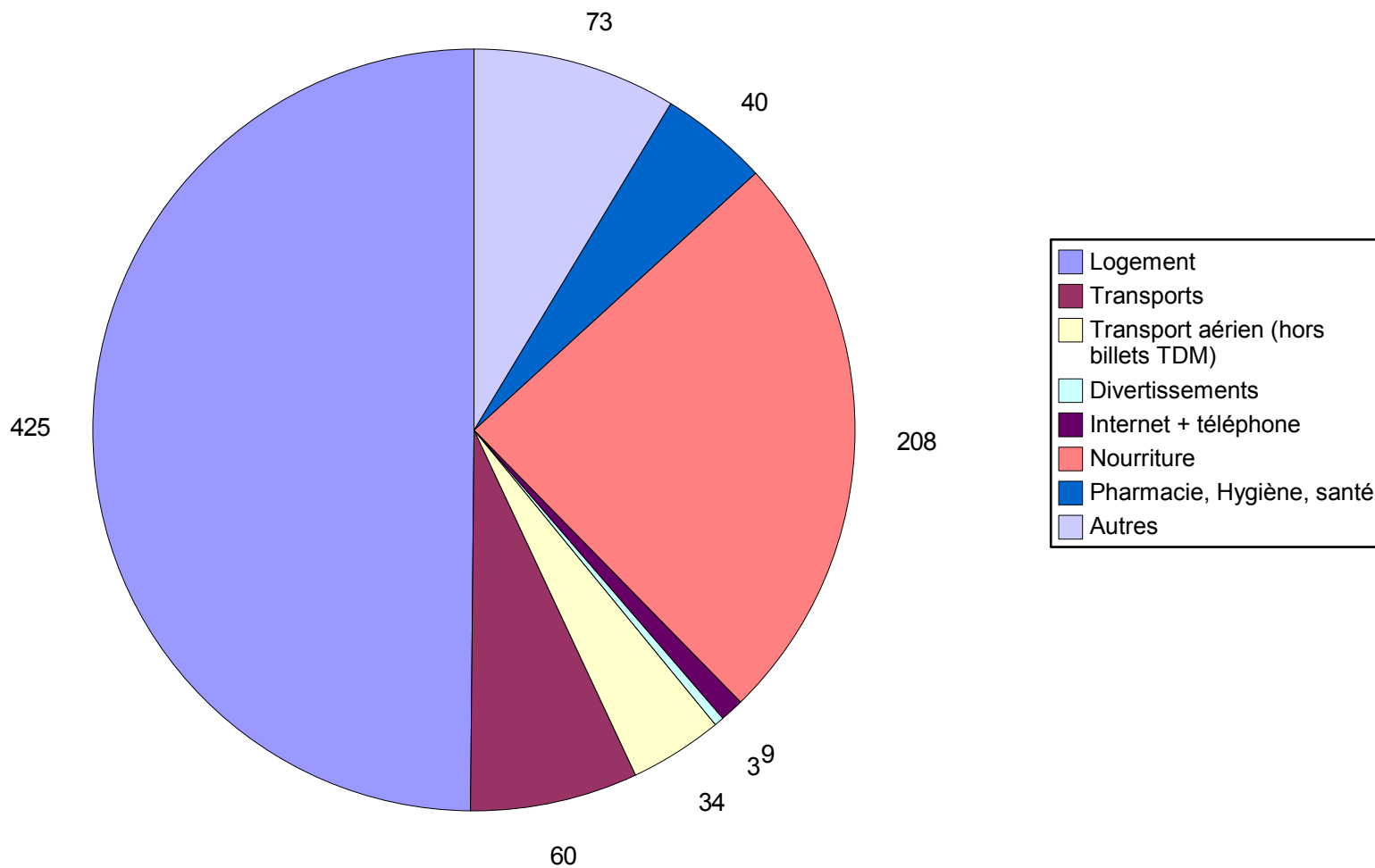
Laos : répartition des dépenses (\$ CAD)



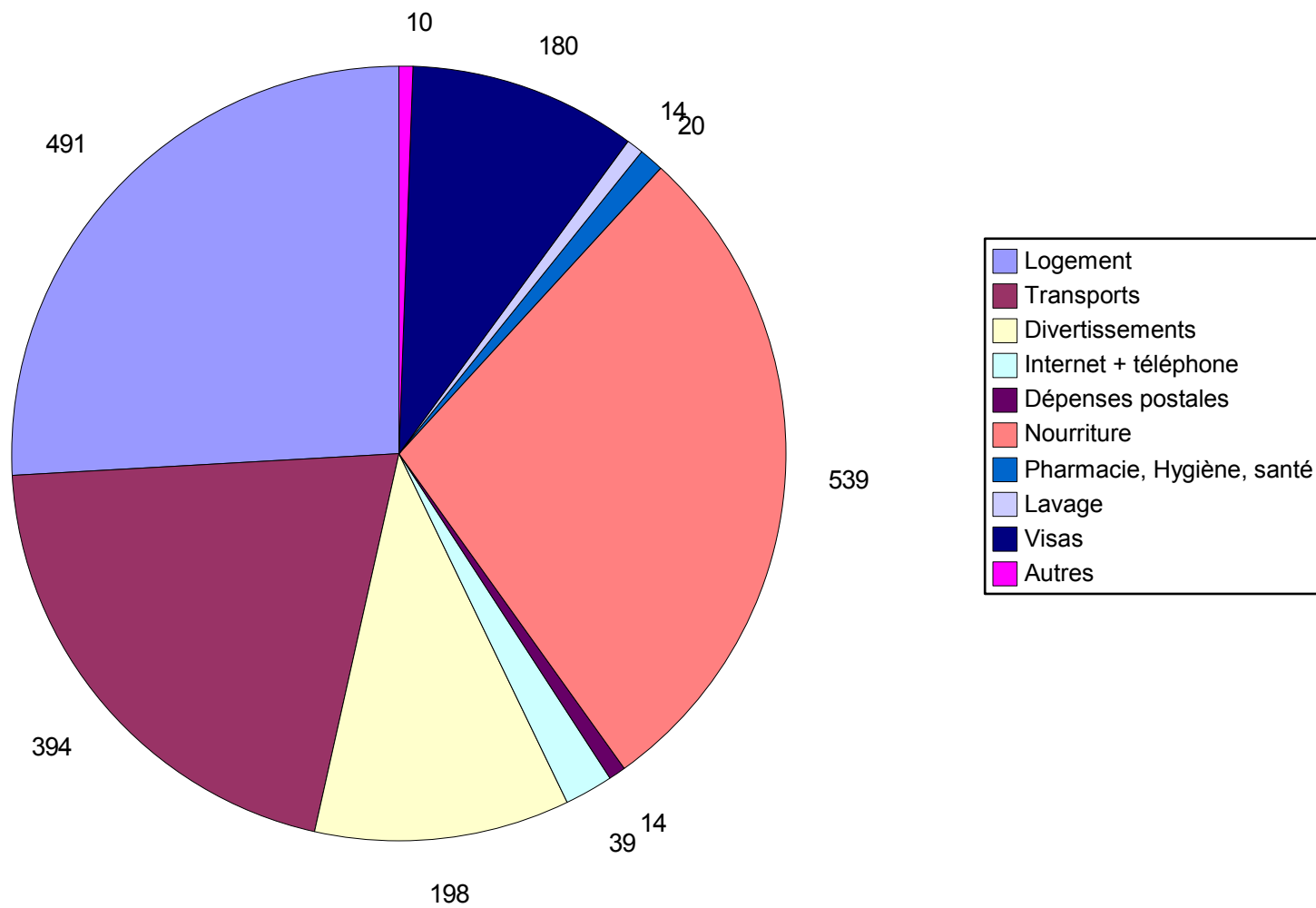
Cambodge : répartition des dépenses (\$ CAD)



Hong Kong : répartition des dépenses (\$ CAD)



Chine : répartition des dépenses (\$ CAD)



Japon : répartition des dépenses (\$ CAD)

